





お知らせ

常総線をご利用頂きましてありがとうございます。
とりで利根川大花火にあわせ、取手駅～水海道駅間にて

臨時列車22本運行を行います。

下記時間帯において

水海道駅発 取手行
15:43 から




(かえり) 取手駅発 水海道駅行
22:42 まで

取手駅～守谷駅間 全列車2両編成

PASMO・Suicaをご利用の際は、事前にチャージをお願いいたします
各駅の臨時列車の運行時間は各駅のポスターをご覧ください、HPを確認して下さい

とりで利根川大花火

開催日 2023年8月12日(土)
荒天時は13日(日)に順延
開催時間 19時00分～20時15分
打上会場 取手緑地運動公園(取手市取手1丁目先)





とりで利根川大花火

2023年8月12日(土)おすすめ列車時刻表

荒天時は13日(日)に順延


上り		臨時列車22本																						
駅名		普	普	普	普	臨時	普	臨時	普	普	臨時	普	臨時	普	臨時	臨時	普	臨時	普	快速	臨時	普	臨時	
車両編成		2両	2両	2両	2両	2両	2両	2両	2両	2両	2両	2両	2両	2両	2両	2両	2両	2両	2両	2両	1両	2両	2両	2両
水海道	発	1543	1559	1612	1625	1631	1640	1647	1654	1704	1710	1716	1724	1732			1748	1757	1803	1811		1820		
小絹	発	1548	1604	1617	1630	1636	1645	1652	1659	1709	1715	1721	1729	1737			1753	1802	1808	快速		1825		
新守谷	発	1551	1607	1619	1633	1639	1648	1655	1702	1712	1718	1724	1732	1740			1756	1805	1811	↓		1828		
守谷	着	1554	1610	1622	1636	1642	1651	1658	1705	1715	1721	1727	1735	1743			1759	1808	1814	1818		1830		
	発	1554	1610	1623	1638	1645	1653	1700	1706	1716	1723	1728	1736	1743	1747	1755	1800	1808	1814	=	1821	1831	1837	
南守谷	発	1558	1614	1626	1641	1648	1657	1703	1709	1719	1726	1731	1739	1747	1751	1759	1803	1812	1818			1825	1834	1841
戸頭	発	1600	1616	1628	1644	1651	1659	1706	1712	1722	1729	1733	1742	1749	1753	1801	1805	1815	1820			1827	1836	1843
稲戸井	発	1602	1618	1630	1646	1653	1701	1708	1714	1724	1731	1736	1744	1751	1756	1803	1808	1817	1822			1830	1838	1846
ゆめみ野	発	1605	1621	1632	1648	1655	1704	1710	1716	1726	1733	1738	1746	1754	1758	1806	1810	1820	1825			1832	1841	1848
新取手	発	1607	1623	1634	1650	1657	1706	1712	1718	1728	1735	1740	1748	1756	1801	1808	1812	1822	1827			1835	1842	1851
寺原	発	1609	1625	1636	1653	1700	1708	1715	1721	1731	1738	1743	1751	1758	1803	1810	1815	1825	1829			1837	1845	1853
西取手	発	1611	1627	1638	1655	1702	1710	1717	1723	1733	1740	1744	1753	1800	1805	1812	1816	1827	1831			1839	1846	1855
取手	着	1614	1630	1641	1658	1705	1713	1720	1726	1736	1744	1748	1756	1803	1809	1815	1820	1830	1834			1843	1849	1859

上り																							
駅名		普	普	普	普	普	普	普	臨時	普	臨時	普	臨時	臨時	普	臨時	普	臨時	普	臨時	普	臨時	臨時
車両編成		2両	1両	2両	2両	1両	2両	2両	2両	2両	2両	2両	2両	2両	2両	2両	2両	2両	2両	2両	2両	2両	2両
水海道	発	1831	1840		1854	1906		1914	1921	1929	1936	1943	1951		1959		2016		2030		2041	2054	
小絹	発	1836	1845		1859	1911		1919	1926	1934	1941	1948	1956		2004		2021		2035		2046	2058	
新守谷	発	1839	1847		1902	1913		1922	1929	1936	1944	1951	1959		2007		2023		2037		2049	2059	
守谷	着	1842	1850		1905	1916		1925	1932	1939	1947	1953	2002		2010		2026		2040		2052	2101	
	発	1843	=	1854	1906	=	1918	1926	1933	1939	1947	1954	2002	2006	2010	2020	2026	2037	2041	2048	2054	2102	2108
南守谷	発	1846		1857	1909		1921	1930	1936	1942	1951	1957	2006	2009	2014	2023	2029	2040	2044	2051	2057	2105	2111
戸頭	発	1848		1900	1911		1924	1932	1939	1944	1953	1959	2008	2012	2016	2025	2031	2041	2046	2054	2059	2107	2113
稲戸井	発	1851		1902	1914		1926	1934	1941	1946	1955	2001	2010	2014	2018	2027	2033	2043	2048	2056	2102	2109	2115
ゆめみ野	発	1853		1904	1916		1928	1937	1943	1949	1958	2004	2013	2016	2021	2030	2036	2046	2050	2058	2104	2112	2118
新取手	発	1855		1906	1918		1930	1939	1945	1951	2000	2006	2015	2018	2023	2032	2038	2048	2052	2100	2106	2113	2119
寺原	発	1858		1909	1921		1932	1941	1948	1953	2002	2008	2017	2021	2025	2034	2040	2050	2054	2103	2109	2116	2122
西取手	発	1859		1911	1922		1934	1943	1950	1954	2004	2009	2019	2023	2027	2035	2041	2051	2056	2105	2110	2119	2123
取手	着	1903		1914	1926		1936	1946	1953	1957	2007	2012	2021	2026	2030	2038	2044	2054	2059	2108	2114	2122	2126

上り															
駅名		普	臨時	臨時	普	臨時	普	臨時	普	普	普	普	普	普	
車両編成		2両	2両	2両	2両	2両	2両	2両	2両	2両	1両	2両	2両		
水海道	発	2102	2113	2118	2124		2144		2205	2220	2238	2304	2332		
小絹	発	2107	2118	2123	2129		2149		2210	2225	2244	2309	2337		
新守谷	発	2109	2120	2126	2132		2151		2212	2227	2247	2311	2339		
守谷	着	2112	2123	2129	2135		2154		2215	2230	2249	2314	2342		
	発	2115	2123	2129	2136	2145	2154	2205	2215	2236	2257	2323	2350		
南守谷	発	2118	2126	2133	2140	2148	2157	2208	2218	2239	2300	2326	2353		
戸頭	発	2120	2128	2135	2142	2151	2159	2211	2221	2241	2302	2328	2356		
稲戸井	発	2122	2130	2137	2144	2153	2201	2213	2223	2243	2305	2330	2358		
ゆめみ野	発	2124	2133	2140	2147	2155	2204	2215	2225	2245	2307	2332	2400		
新取手	発	2126	2135	2142	2149	2157	2206	2217	2227	2247	2309	2334	2402		
寺原	発	2128	2137	2144	2151	2200	2208	2220	2229	2249	2312	2336	2404		
西取手	発	2130	2138	2146	2153	2202	2209	2222	2231	2251	2313	2338	2406		
取手	着	2133	2141	2149	2156	2205	2212	2225	2233	2254	2317	2341	2408		

臨時列車を大増便！！
臨時列車22本

取手一守谷間全列車
2両編成





とりで利根川大花火

2023年8月12日(土)おすすめ列車時刻表

臨時列車22本 荒天時は13日(日)に順延

下り		臨時	普	臨時	普	臨時	普	臨時	普	臨時	普	快速	臨時	普	臨時	普	普	臨時	普	普	快速	普	普
取手	発	1711	1723	1731	1741	1745	1754	1800	1806	1811	1817	1	1824	1833	1839	1844	1852	1900	1910	1922	1932		
西取手	発	1715	1726	1734	1744	1748	1757	1803	1809	1814	1819		1827	1836	1842	1847	1855	1903	1913	1925	1935		
寺原	発	1717	1727	1736	1745	1750	1759	1805	1811	1816	1821		1829	1838	1844	1848	1857	1905	1915	1927	1937		
新取手	発	1719	1729	1738	1747	1752	1802	1807	1814	1818	1823		1832	1841	1846	1851	1859	1907	1918	1929	1939		
ゆめみ野	発	1721	1731	1740	1749	1754	1804	1809	1816	1820	1825		1834	1843	1848	1852	1901	1909	1920	1931	1941		
稲戸井	発	1724	1734	1743	1751	1757	1806	1812	1818	1823	1827		1837	1845	1851	1855	1904	1912	1922	1934	1944		
戸頭	発	1726	1736	1745	1753	1759	1808	1814	1820	1825	1829		1839	1847	1853	1857	1906	1914	1924	1936	1946		
南守谷	発	1728	1738	1747	1756	1801	1811	1816	1823	1827	1832		1842	1850	1855	1859	1908	1916	1927	1938	1948		
守谷	着	1732	1741	1751	1759	1805	1814	1820	1826	1831	1835		1846	1853	1859	1902	1912	1920	1930	1942	1952		
守谷	発	=	1741	=	1806	=	1815	1821	=	1831	1836	1845	=	1854	1859	=	1905	1912	1920	1931	1938	1942	1954
新守谷	着		1744		1808		1817	1823		1834	1838	快速		1856	1902		1907	1915	1923	1933	快速	1945	1956
小絹	着		1746		1811		1820	1826		1837	1841	↓		1859	1905		1910	1918	1926	1936	↓	1948	1959
水海道	着		1751		1816		1826	1832		1843	1846	1853		1905	1911		1915	1924	1932	1942	1946	1954	2005

下り

駅名	臨時	普	臨時	普	臨時	普	臨時	臨時	普	臨時	普	臨時	普	臨時	臨時	普	臨時	臨時	普	臨時	臨時	普	
取手	発	1937	1950	1955	2001	2009	2017	2022	2027	2032	2039	2045	2052	2100	2106	2112	2120	2127	2131	2140	2146	2153	2200
西取手	発	1940	1952	1958	2004	2012	2020	2025	2030	2034	2042	2048	2055	2102	2109	2115	2122	2130	2134	2142	2149	2157	2203
寺原	発	1942	1954	2000	2006	2014	2021	2027	2032	2036	2044	2050	2057	2104	2111	2117	2124	2132	2136	2144	2151	2158	2204
新取手	発	1945	1956	2003	2008	2017	2024	2030	2034	2038	2047	2053	2100	2106	2113	2119	2126	2134	2139	2146	2153	2201	2207
ゆめみ野	発	1947	1958	2005	2010	2019	2025	2032	2036	2040	2049	2055	2102	2108	2115	2121	2128	2136	2141	2148	2155	2203	2208
稲戸井	発	1950	2000	2008	2013	2022	2028	2035	2039	2042	2052	2057	2105	2110	2118	2124	2130	2139	2143	2150	2158	2205	2211
戸頭	発	1952	2002	2010	2015	2025	2030	2037	2041	2044	2054	2059	2107	2112	2120	2126	2132	2141	2145	2152	2200	2208	2213
南守谷	発	1955	2005	2013	2017	2027	2032	2040	2043	2047	2057	2102	2100	2115	2122	2128	2135	2143	2148	2155	2202	2210	2215
守谷	着	1959	2008	2016	2021	2031	2035	2044	2047	2050	2101	2105	2114	2118	2126	2132	2138	2147	2151	2158	2206	2213	2218
守谷	発	=	2008	=	2024	=	2040	=	2047	2055	=	2106	2115	2123	=	2133	2138	2147	=	2158	2206	2214	2219
新守谷	着		2011		2026		2043		2050	2058		2108	2118	2125		2135	2141	2150		2201	2209	2217	2221
小絹	着		2013		2029		2045		2053	2100		2111	2121	2128		2138	2143	2153		2203	2212	2220	2224
水海道	着		2018		2035		2050		2059	2106		2117	2126	2133		2144	2148	2159		2208	2218	2225	2229

下り

駅名	臨時	普	普	普	普	普	
取手	発	2210	2220	2242	2305	2331	2354
西取手	発	2213	2222	2244	2308	2334	2357
寺原	発	2215	2224	2246	2310	2335	2358
新取手	発	2217	2226	2248	2312	2338	2401
ゆめみ野	発	2219	2228	2250	2314	2339	2402
稲戸井	発	2222	2230	2252	2316	2342	2405
戸頭	発	2224	2232	2254	2318	2344	2407
南守谷	発	2226	2235	2257	2320	2346	2409
守谷	着	2230	2238	2300	2323	2349	2412
守谷	発	2230	2239	2300	2324	2350	2413
新守谷	着	2233	2241	2303	2327	2352	2415
小絹	着	2236	2244	2305	2329	2355	2418
水海道	着	2242	2249	2310	2335	2400	2423

臨時列車を大增便！！
臨時列車22本

取手ー守谷間全列車2両編成

