



南守谷駅

Minami-Moriya

2023年3月18日改正

発車時刻表

平日

上り	取手方面	時	守谷・水海道・下館方面	下り
	51 34 25 15	5	館 妻● 館 15 34 53	
	57 50 41 30 19 09 00	6	館● 館● 08 18 30 44 56	
	51 43 36 29 20 12 05	7	館● 館 館● 04 13 24 32 38 46 51	
	59 47 34 19 07 00	8	館● 00 09 17 26 34 42 52	
	41 25 09	9	館● 06 16 31 45 55	
	43 23 03	10	館● 08 25 45	
	43 23 03	11	館○ 05 25 45	
	42 23 03	12	館○ 館 05 25 45	
	43 23 02	13	館 05 25 45	
	43 23 03	14	館 館● 05 25 45	
	52 43 23 03	15	館 館 05 25 45	
	49 30 14 03	16	館● 館● 館● 02 19 34 47	
	51 39 24 09	17	館● 02 16 32 48	
	47 36 25 13 02	18	館● 館● 02 19 35 48	
	46 34 25 14 00	19	● 守 館● 03 14 26 39 49 58	
	55 35 21 03	20	妻● 妻● 館● 11 26 37 53	
	43 25 09	21	妻● 11 27 42	
	49 33 17 00	22	館● 妻● 02 18 35 52	
	53 30 08	23	妻● 12 32 49	
		0	09	

全て取手行
□印・・・1両編成

備考

無印・・・水海道行
守印・・・守谷行
館印・・・下館行
妻印・・・下妻行
赤字・・・快速(停車駅 取手～守谷 水海道・石下・下妻・下館)
緑字・・・守谷駅にて快速下館行に接続
○印・・・守谷駅にて普通下館行に接続
●印・・・守谷駅にて普通下妻行に接続
●印・・・水海道駅にてお乗換
□印・・・1両編成



※都合により変更になる場合があります

南守谷駅

Minami-Moriya

発車時刻表

土曜・休日

上り	取手方面	時	守谷・水海道・下館方面	下り
	50 34 15	5	館● 妻● 館● 15 34 54	
	50 31 10	6	館● 館● 12 30 48	
	48 30 17 06	7	館● ○ 13 31 43 57	
	51 35 19 05	8	館● 10 27 43	
	41 22 05	9	館● 02 17 29 47	
	43 23 02	10	館● 05 25 45	
	43 23 03	11	館○ 05 25 45	
	43 23 03	12	館○ 館 05 25 45	
	41 23 03	13	館 05 25 45	
	41 23 03	14	館 館 05 25 45	
運行情報は こちら	58 38 23 03	15	館 館 05 25 45	運行情報は こちら
	57 41 26 14	16	館 館 館● 02 18 36 53	
	47 31 19 09	17	館 館● 03 19 38 56	
	57 46 34 18 03	18	守 守○ 11 23 32 50 59	
	57 42 30 21 09	19	館● 16 27 38 48	
	57 44 29 14	20	妻● 館● 05 17 32 47	
	57 40 18	21	妻● 館● 02 15 35 55	
	39 18	22	妻● 15 35 57	
	53 26 00	23	妻● 21 46	
		0	09	

全て取手行
□印・・・1両編成

備考

無印・・・水海道行
守印・・・守谷行
館印・・・下館行
妻印・・・下妻行
赤字・・・快速(停車駅 取手～守谷・水海道・石下・下妻・下館)
緑字・・・守谷駅にて快速下館行に接続

○印・・・守谷駅にて普通下館行に接続
●印・・・守谷駅にて普通下妻行に接続
●印・・・水海道駅にてお乗換
□印・・・1両編成

※都合により変更になる場合があります